
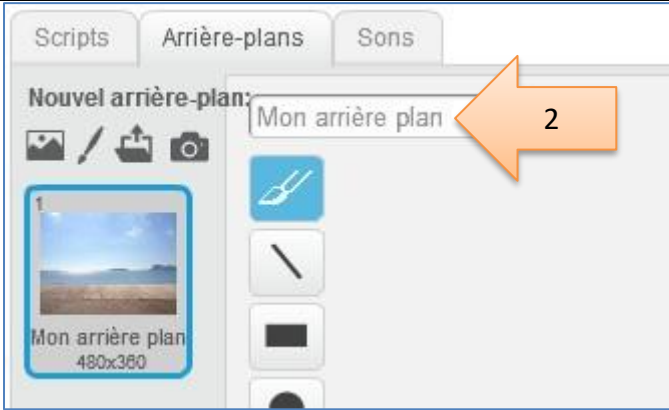
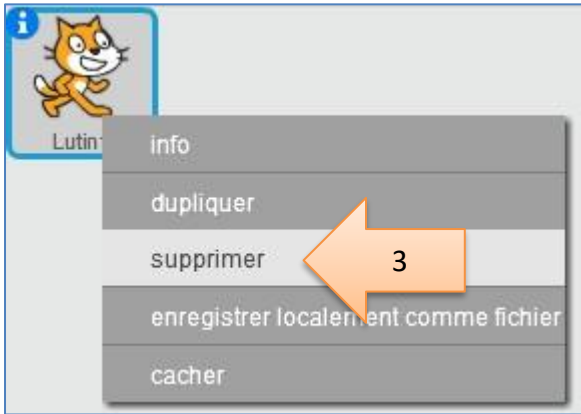
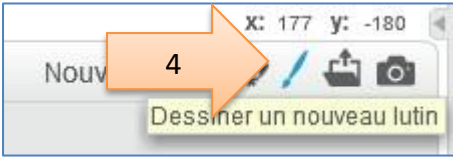


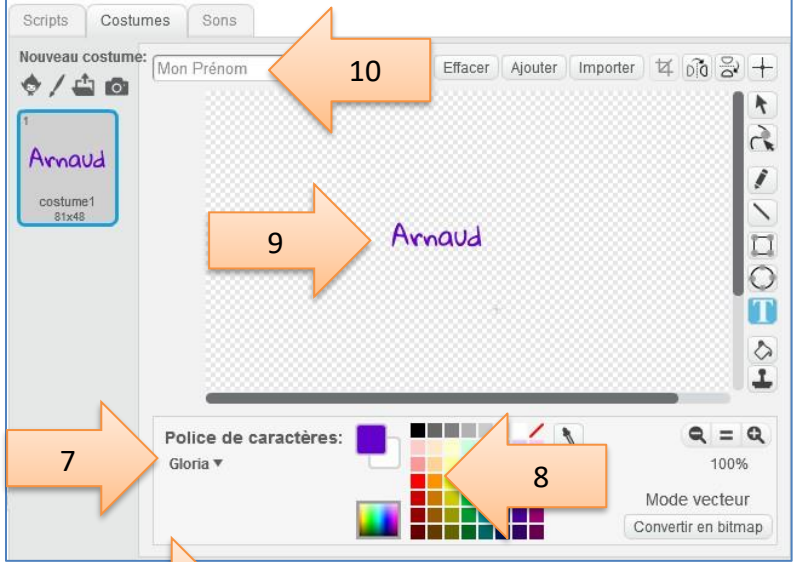
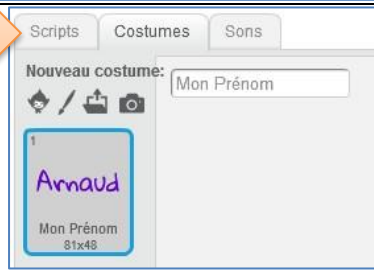


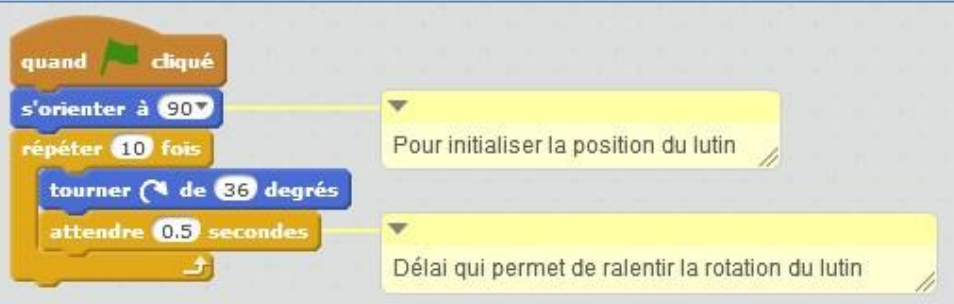


<p>Créer un arrière-plan. C'est une image déjà présente dans le logiciel ou bien importée de votre disque dur.</p>	 <p>1</p>
<p>Nommez-le : Mon arrière plan.</p>	 <p>2</p>
<p>Supprimer le chat Scratch Cat ! Clic Droit/Supprimer</p>	 <p>3</p>
<p>Création d'un lutin texte qui comportera votre prénom.</p>	 <p>4</p>
<p>Cliquer sur Vectoriser en bas à droite de la page de dessin</p>	 <p>5</p>
<p>Sélectionner l'outil Texte</p>	 <p>6</p>

<p>Choisir la police Gloria. Attention les polices de caractères <i>Helvetica</i> et <i>Scratch</i> ne disposent pas des « é » ou « è ».</p> <p>Choisir une couleur</p> <p>Ecrivez votre prénom.</p> <p>Nommer votre lutin : Mon Prénom</p>	
<p>Cliquer sur Script On va écrire le programme qui fait tourner Mon Prénom</p>	
<p>Ecrire le script suivant</p> <p>Cliquer sur le drapeau vert.</p>	
<p><i>Rien ne se semble se passer !</i></p>	
<p>Modifier le script comme indiqué :</p> <p>Attention 36°</p> <p>Cliquer sur le drapeau vert.</p>	
<p>Améliorations</p> <p>Modifier le script comme indiqué</p> <p>Cliquer sur le drapeau vert.</p>	
<p>A vous de jouer Trouvez d'autres animations possibles pour votre prénom. Aide : C'est dans la rubrique Apparence que tout se passe</p>	